

緑の相談所だより

No. 117

財団法人 旭川市公園緑地協会 旭川市緑の相談所
〒078-8327 旭川市神楽岡公園内 電話 0166-65-5553

発行:平成 21年 4月 1日

講習会のご案内

「みんなで育てよう神楽岡公園」

ー樹木の日覚め(早春の樹木観察会)ー
とき 平成 21年 4月 5日(日)
PM 1:30~ 3:30 小中の親子 15組
講師 旭川みどり21の会 代表 成田 一芳さん

「洋ラン講座」(植替え実習)

ーコチョウランとシンビジウムー(1人2鉢以内)
とき 平成 21年 4月 26日(日) 実費
AM 10:00~12:00 定員 20名
PM 1:00~ 3:00 定員 20名
講師 旭川蘭友会 会長 谷口 忠一さん

「ミニ盆栽(コケ玉)を作ってみよう」(実習)

とき 平成 21年 5月 24日(日) 定員 20名
PM 1:30~ 3:30 教材費 1,000円
講師 旭川ミニ盆栽愛好会 会長 長谷川八郎さん

「楽しいガーテニング」(実習)

ー観葉植物鉢物の植替え、鉢替えー(1人1鉢持参)
とき 平成 21年 4月 19日(日) 実費
PM 1:30~ 3:30 定員 20名
講師 緑の相談所 相談員 石川 敏雄

「楽しいガーテニング」

ーかんたん家庭菜園ー
とき 平成 21年 5月 10日(日)
PM 1:00~ 3:30 定員 50名
講師 緑の相談所 相談員 青田 盾彦

「花壇コンクールに出品しよう」花壇づくりの基礎

とき 平成 21年 5月 31日(日)
PM 1:30~ 3:30 定員 50名
講師 緑の相談所 相談員 佐藤 吉光

「山野草の育て方」(初級)

とき 平成 21年 6月 7日(日)
PM 1:30~ 3:30 定員 50名
講師 北海道山草趣味の会
会長 松本 信作さん

「山野草展」平成 21年 6月 5日~7日

展示会のご案内

「野の花写真展」出展:神田 恒雄さん

平成 21年 4月 1日~30日

「植物画展」出展:中澤 淳一さん

平成 21年 5月 1日~31日

「サツキ展」出展:旭川サツキ会

平成 21年 5月 29日~31日

「春の洋ラン展」出展:旭川蘭友会

平成 21年 4月 24日~26日

「ミニ盆栽展」出展:旭川ミニ盆栽愛好会

平成 21年 4月 22日~24日

**** サツキの育て方相談コーナー ****

5月 29~31日(10:00~15:00)



4月の園芸作業

1 鉢花・草花・球根類

シクラメンやサクラソウ類は下旬ごろから屋外に出し、夜間の凍害にならないように注意しましょう。

アザレアは根の生育が旺盛なので樹形を整える剪定をした後、固まったフェルト状の根を崩して3分の1くらい切り取って植替えしましょう。

フクシャ、ハイビスカス、ポインセチアなど徒長枝の鉢は間引きや切戻し剪定をします。

夏花壇用のサルビアやマリーゴールドなどは上旬にタネを播きましょう。

土が乾いたら1㎡当たり苦土石灰を200~300gと堆肥を2~4kg散布し耕しましょう。

チューリップやスイセンは雪が消えたらすぐに芽が出ます。花畑が乾いたら球根の周りに油粕、化成肥料を1㎡当たり各50~60g撒きましょう。

2 観葉植物類

日中は暖かくても夜間は温度が下がるので最低気温に注意し、朝10℃前後まで下がる場合は水やりを控えましょう。

ハダニやオンシツコナジラミの防除をしっかりやりましょう。

3 多肉植物・サボテン類

だんだんと日差しが強くなりますので、日当たりの良い窓辺に置いて、少しづつ水やりをしましょう。

クジャクサボテンの新芽は樹形を整えながら摘み取りましょう。

シャコバサボテンは先端の茎を2~3節摘んで全体の樹形を整え、摘んだ茎節を挿し木してみましょう。

4 洋ラン類

シンビジウムやデンドロ・ノビル系は少しずつ日光に馴らし、日当たりの良い場所に置きましょう。

カトレアやコチョウランはレースのカーテン越しに置き日焼けに注意しましょう。

水やりは乾いたらタププリやりましょう。

カトレア、コチョウラン、デンドロ、オンシジュームなどは植替え後に水を与えず、霧だけで3週間ほど養生させて根の傷み回復と発根を促しましょう。

5月の園芸作業

1 鉢花・草花・球根類

アザレア、フクシャ、ハイビスカスなどは生長に合わせて水やり回数を多くします。肥料は置肥と液肥を併用しましょう。

室内のアマリリスなど花が終わったものや花が咲かないものも日当たりの良い場所で育てましょう。

ペラルゴニウム、フクシャ、ペゴニアなどは曇りの日か雨の日に屋外に出し、外気に馴れるまでは水を少なめにし、肥料をやらず、日陰で育てましょう。

ダリア、カンナは地温が10℃以上のなる5月下旬~6月上旬に植えましょう。

雪解けとともに芽を出すプリムラ、シャクヤク、シバザクラなどの宿根草にはなるべく早く油粕と化成肥料を与えましょう。

2 観葉植物類

春の強い日差しに注意し、葉焼けを防ぐためにレースのカーテン越しに鉢を置きましょう。

(クンシランは特に葉焼けし易いので注意)

新芽が出てきた鉢はかん水を多くし液肥を与えましょう。

徒長した枝は切り戻し、切った枝は挿し木して増やしてみましょう。

3 多肉植物・サボテン類

クジャクサボテン、シャコバサボテン、アロエ、クラッスラなどの多肉植物やサボテン類は屋外の日当たりの良い場所で水と肥料を与えましょう。

(晩霜に注意して少しずつ馴らしてください)

4 洋ラン類

植替えが必要な鉢はすぐに植替えましょう。

新芽の生長が見られる株には1,000~2,000倍の液肥を10日毎に与え、水やりは乾いたらタププリやりましょう。

シンビやデンドロなどは晴天の日の日中は屋外に出し、日光に当てて置肥も始めます。日光に馴らすための遮光も必要です。シンビの芽は1バルブ1芽を確実に残し、後はかき取りましょう。

さくら サクラ 桜



バラ科 サクラ属

毎年1月下旬頃、南の沖縄から桜の便りが届きます。その便りは各地域で大勢の人々の心を躍らせたり、目を楽しませながら日本列島を北上して、3月下旬には東京でも満開になり、その後東北地方を花で埋めながら進み、5月には津軽海峡を渡って北海道に入ります。北海道では松前、札幌、旭川、5月下旬には根室と開花が進んでいきます。

桜は日本の国の花であると同時に日本列島における花ごよみの代表です。また、全国各地に植えられているので、昔から、農村では稲作をはじめとした農作業の段取りの季節指標の一つとして桜の花が用いられていました。



旭川地方ではキタコブシにつづいて、5月の連休頃から公園などでチシマザクラ、オオヤマザクラ（エゾヤマザクラ）が咲き始めます。その後、ソメイヨシノ、カスミザクラ・八重ザクラ・ミヤマザクラなどが山や里の風景に絢爛たる彩りを添えて咲き、春の訪れを告げてくれます。



神楽岡公園には気象庁の標本木のほか約200本のオオヤマザクラなどがあります。

サクラの花は瞬く間に命を終えるため、開花中にサクラ花を観察しながら、お花見でもいかかですか？

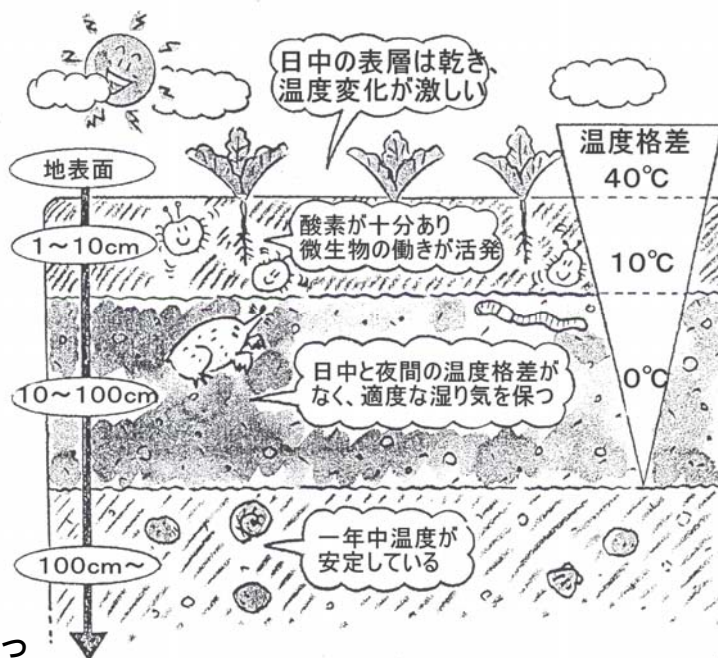
もっと知ろう土と肥料

植物にとっての土の役割

土は根の住まい

健康管理は先ずは土から

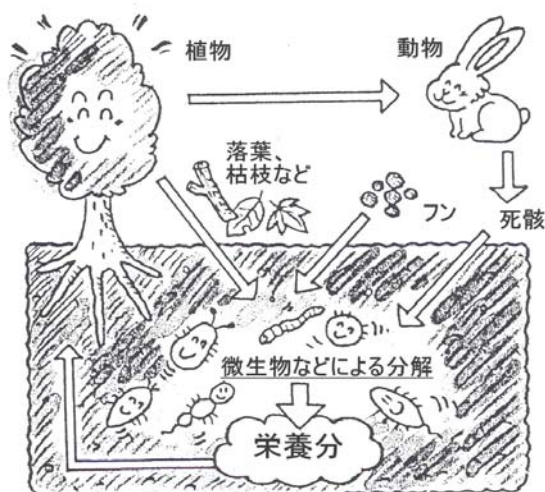
- ・ 茎や幹を支える
- ・ 水・養分・空気を与える
- ・ 根をショックから守る
- ・ 小動物と微生物の住か
- ・ 根を低温から守る



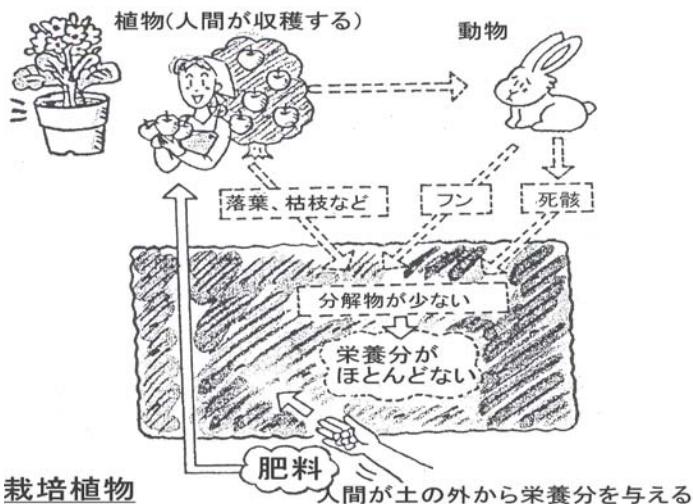
なぜ肥料が必要か

- ・ 自然界の物質循環
- ・ 野山の植物は肥料をやらなくても育つ

- ・ 栽培植物の栄養源としての肥料
- ・ 花壇や鉢植えの植物は肥料を与えて育てる



自然界の植物



栽培植物

展示室の植物たち (24)

コーヒーノキ アカネ科コーヒーノキ属

ほとんどがアフリカ原産のアラビカ種で観葉植物として人気の種です。アラビヤコーヒーとして古くから親しまれています。花は葉腋にたくさんついて、白から黄色に変化します。果実は楕円形で緑から紅、紫色に変化し、中に2個の半円球の種子があり、これをコーヒー豆といいます。栽培は日光によく当て冬は15℃以上で生育良好です。容易に花と実が楽しめる人気の観葉植物です。

